

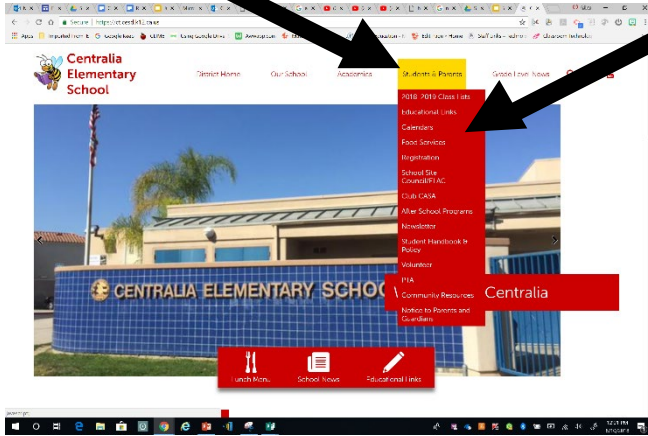
# 학교에서 제공하는 교육 사이트로 이동하는 방법



부모님께: 아래 내용은 가정에서 학교 온라인 프로그램을 접속할 수 있는 방법에 대한 설명입니다. 이 정보가 도움이 되길 바랍니다.

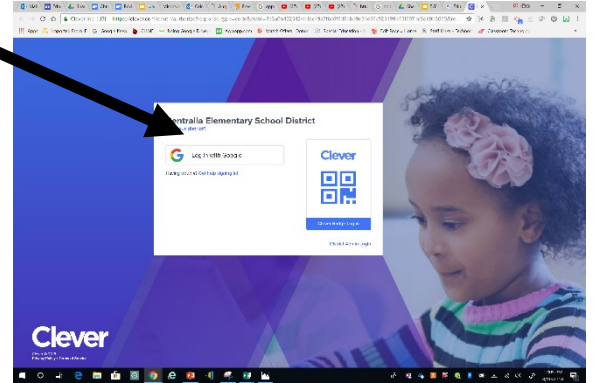
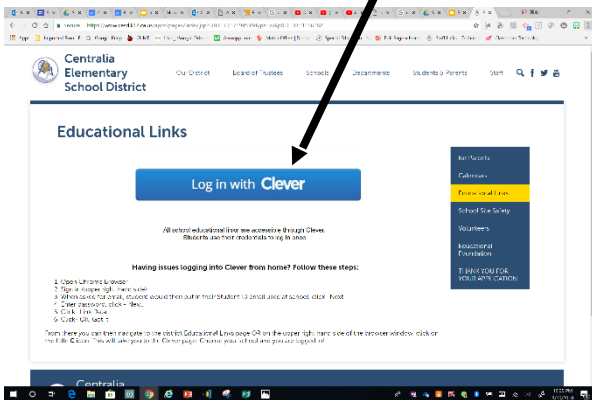
먼저 학교 홈페이지 (Homepage) 를 방문하십시오.

"학생 및 학부모 (Student & Parent)" 탭을 클릭하셔서, "교육 링크 (Educational Links)" 로 접속하십시오.




또는 다음 주소로 접속해 주십시오.  
[www.clever.com/in/cesd](http://www.clever.com/in/cesd)

"클레버로 로그인 (Log in with Clever)" 을 클릭하시고  
"구글로 로그인 (Log in with Google)" 을 클릭하십시오.



가정에서 처음 로그인 하시는 경우에는 '사용자 명 (username)' 과 '비밀번호 (password)' 를 입력하는 내용이 표시됩니다. 학생이 이를 기억하지 못하는 경우에는 담임선생님께 문의하시면 됩니다.



그러면 학생들이 클릭하여 여러 교육용 자료를 이용할 수 있는 페이지로 바로 이동하게 됩니다.