

# Guía de Consulta Rápida para el Portal para padres de LAUSD— Inscripción para padres/ los tutores legales

Esta de Guía de consulta rápida provee un repaso de los ocho pasos a seguir para el proceso de inscripción. Además, incluye la **página de solución de problemas** para su uso en ayudar a los padres en el proceso de inscripción.

<https://parentportalapp.lausd.net/parentaccess>

**Paso 1** – Inscríbese para una cuenta de LAUSD. Ingrese toda la información que se solicita (\*):

Nombre, apellido, correo electrónico, imagen/audio de seguridad

### Los Angeles Unified School District Account Registration



Your email address is your username. To create a parent account, enter a valid email address e.g. parent@webmail.com.

A parent account allows you to:

- Apply to multiple school choice programs offered by L.A. Unified.
  - eChoices (Magnet, Permits With Transportation and Dual Language), Zones of Choice, Incoming Inter-District Permits, District K-12 Open Enrollment and Conservatory of Fine Arts.
- Manage your application(s).
- Access Parent portal to monitor student's attendance, final grades, update emergency telephone numbers, track student's progress towards completion of graduation requirements and many more...

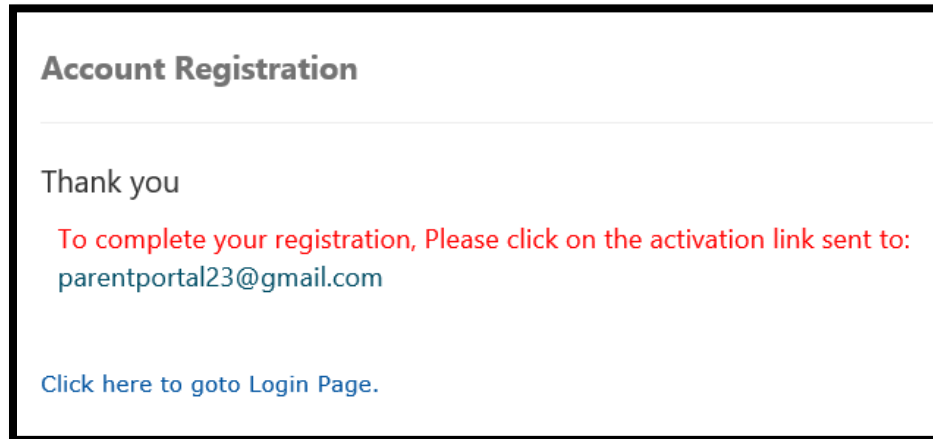
Parent First Name: *	Parent Middle (optional)
<input type="text"/>	<input type="text"/>
Parent Last Name: *	
<input type="text"/>	
Email Address:*	Re-enter Email:*
<input type="text"/>	<input type="text"/>

Please enter the numbers below for security purposes \*

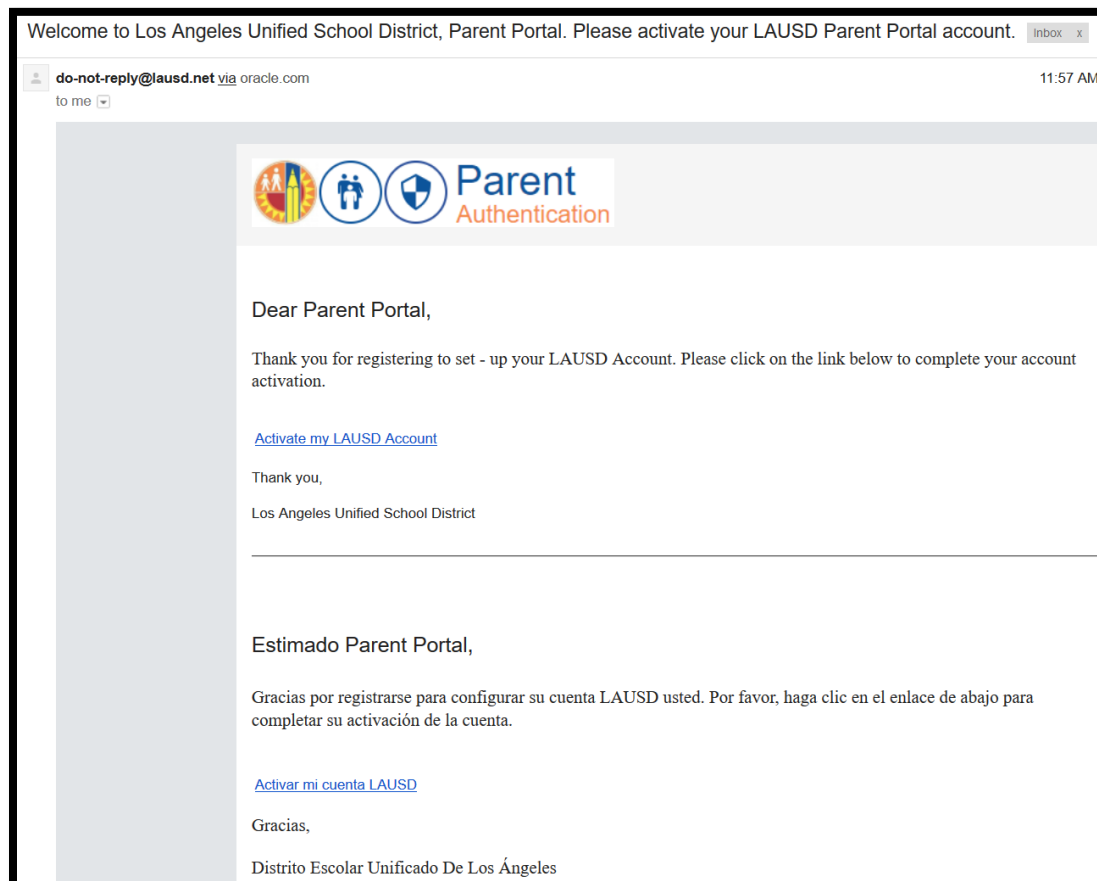
	<input type="text"/>
OR	<input type="text"/>
	<input type="text"/>

## Guía de Consulta Rápida para el Portal para padres de LAUSD— Inscripción para padres/ los tutores legales

**Paso 2** — Recibirá un mensaje de agradecimiento.



**Paso 3** — Complete su inscripción, vea su cuenta de email para verificar si recibió la notificación para completar el proceso para inscribirse para una cuenta. Active su cuenta por medio de hacer clic en el enlace de letra azul que indica “Activar mi cuenta de LAUSD.”



## Guía de Consulta Rápida para el Portal para padres de LAUSD— Inscripción para padres/ los tutores legales

**Paso 4**– Ingrese su dirección de correo electrónico y la contraseña. Leer los requisitos para crear una contraseña que sea aceptable. Para que pueda re ingresar su contraseña, necesita cumplir con los requisitos para contraseñas, todas las **X** deben convertirse en verde **✓**. Las contraseñas deben coincidir antes que pueda aceptar.

### Account Registration

Please update your password

**Email: \***

**Password: \***

**Re-enter Password: \***

**Password Criteria:**

- ✗ Must have at least 12 characters.
- ✗ Cannot exceed 24 characters
- ✗ Cannot be commonly used passwords (E.g. "abcd1234" or "password1")
- ✗ Cannot have repetitive or sequential characters
- ✗ Cannot contain Email
- ✗ Cannot contain whitespaces
- ✗ Cannot contain these special characters: "+|%<>";=?@
- ✗ Password and Re-enter password must match

### Account Registration

Please update your password

**Email: \***

**Password: \***

**Re-enter Password: \***

**Password Criteria:**

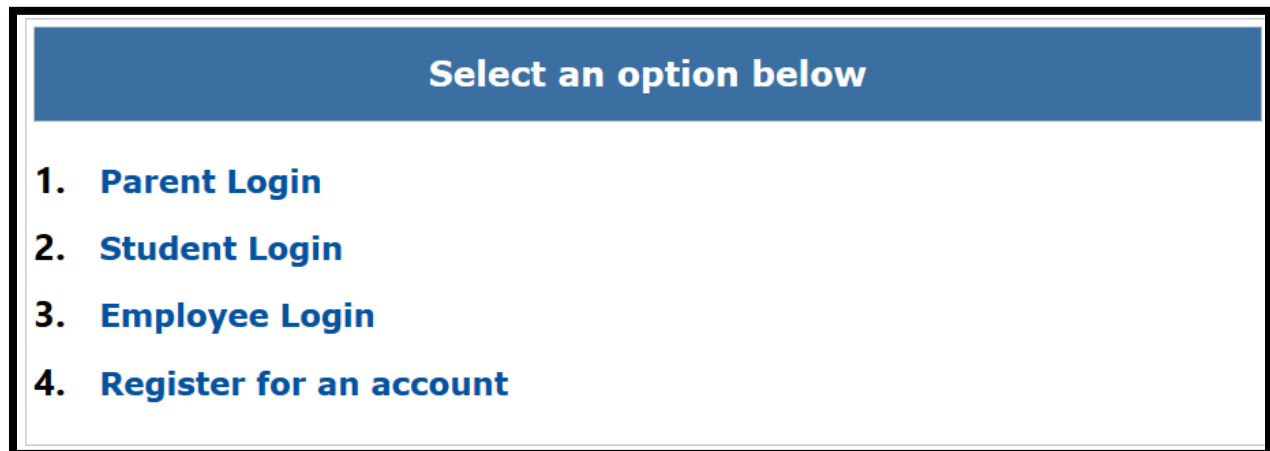
- ✓ Must have at least 12 characters.
- ✓ Cannot exceed 24 characters
- ✓ Cannot be commonly used passwords (E.g. "abcd1234" or "password1")
- ✓ Cannot have repetitive or sequential characters
- ✓ Cannot contain Email
- ✓ Cannot contain whitespaces
- ✓ Cannot contain these special characters: "+|%<>";=?@
- ✓ Password and Re-enter password must match

**Paso 5**– Recibirá una notificación que le informa que se activó su cuenta de LAUSD. Haga clic en el primer logotipo, Portal para Padres, a lado derecho de la pantalla.

## Guía de Consulta Rápida para el Portal para padres de LAUSD— Inscripción para padres/ los tutores legales



**Paso 6** – Seleccione ingresar como padre.



**Paso 7** - Ahora puede ingresar a su cuenta con su correo electrónico y su contraseña.

**Parent Login**

Username: parentportal23@gmail.com

Password: .....

[Forgot your password?](#)

- Username is the email address you used for account registration.
- Session times out after 60 minutes.
- If you'd like to change the email address associated with your account, please sign in using old email address. Account edits can be made once you logged in successfully.

**Paso 8** – Se le preguntará si recibió el Manual para los padres y los estudiantes por correo electrónico. Seleccionar “Sí” o “No” y haga clic en entregar.

## Guía de Consulta Rápida para el Portal para padres de LAUSD— Inscripción para padres/ los tutores legales

**Select your handbook preference**


---

I want to receive an electronic version of the LAUSD Parent-Student Handbook. I understand that by clicking "Yes" I will not receive a paper copy of the Parent-Student Handbook for the current school-year and beyond.

Yes  
 No

[Submit](#)

Exitosamente logró estableció una cuenta de LAUSD para el Portal para padres. El próximo paso es Agregar a su estudiante. **[Consultar con la guía de consulta rápida para agregar estudiantes.](#)**



# Parent Portal

Español

[Logout](#)  
[Account Settings](#)

### Welcome, Parent Portal

**District Announcements**

Date	From	Title
2018-08-06 12:44:03.0	Office of School Operations	<span style="color: red; font-weight: bold;">NEW</span> Your Parent Student Handbook is ready for viewing! <a href="#">Click Here.</a>

### My Students

Click on the name of each student to view their personalized information and resources

Add student

Student Name	Student ID	School	Grade	Enrollment Status	Remove

**General Resources**

- [LAUSD Emergency Plan App](#)
- [LAUSD School Choice Programs](#)
- [Parents' Rights and Responsibilities](#)
- [District Calendar](#)
- [District News & Events](#)
- [LAUSD Families Page](#)
- [Parent Student Handbook](#)
- [Household Income](#)
- [e-Choices](#)

**Guía de Consulta Rápida para el Portal para padres de LAUSD— Inscripción para padres/ los tutores legales**  
**SOLUCIÓN DE PROBLEMAS PARA LOS PADRES/TUTORES LEGALES**

<b>Inscripción para una cuenta de LAUSD</b>	
<b>Problema</b>	<b>Solución</b>
Ingresó toda la información solicitada para inscribirse para una cuenta de LAUSD, pero no lo inscribe.	<ol style="list-style-type: none"> <li>1. Asegúrese que ingresó un correo electrónico vigente.</li> <li>2. Asegúrese que ingresó correctamente la imagen o audio de seguridad.</li> <li>3. Si ambos están correctos, intente usar un navegador diferente (Firefox, Internet Explorer, Escape...)</li> </ol>
Después de ingresar toda la información, recibe una notificación que se le envió un mensaje electrónico para activar su cuenta de LAUSD, pero no lo recibió...	<ol style="list-style-type: none"> <li>1. Vea en la sección de mensajes no deseados para asegurarse que no recibió el mensaje allí.</li> </ol>
Recibió el mensaje de activación, pero el enlace “Crear o configurar mi contraseña” no funciona...	<ol style="list-style-type: none"> <li>1. Intente utilizar otro navegador.</li> </ol>
Ingresó y reingresó su contraseña, pero no logra continuar con el proceso de inscripción...	<ol style="list-style-type: none"> <li>1. Asegúrese que leyó todas las instrucciones para crear una contraseña y seguirlas correctamente.</li> <li>2. Si siguió las instrucciones correctamente, pero aún no logra continuar, intente otro navegador (Firefox, Internet Explorer, Escape...).</li> </ol>