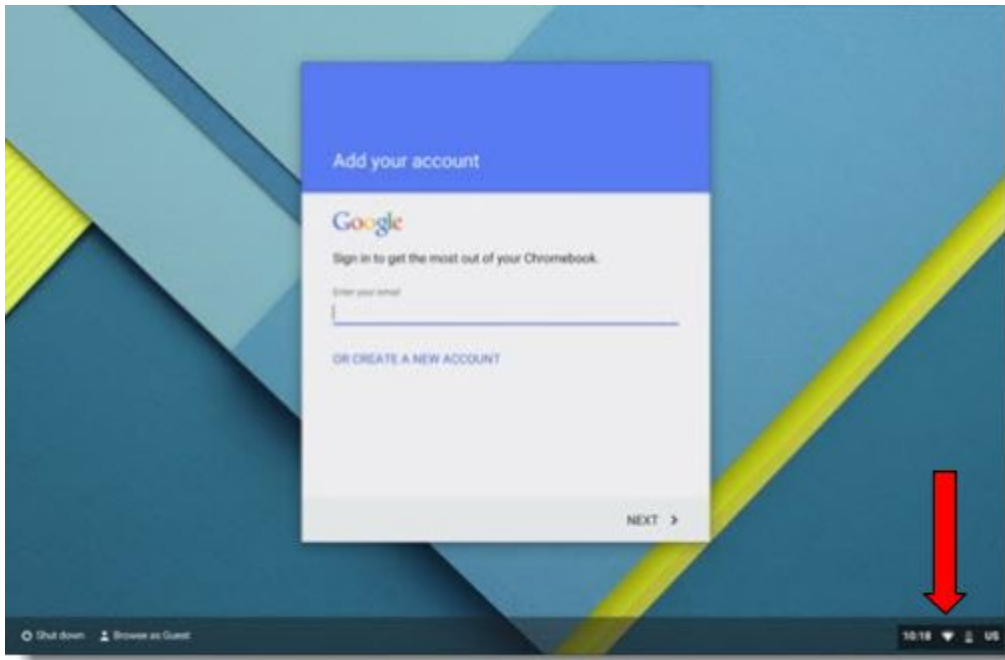


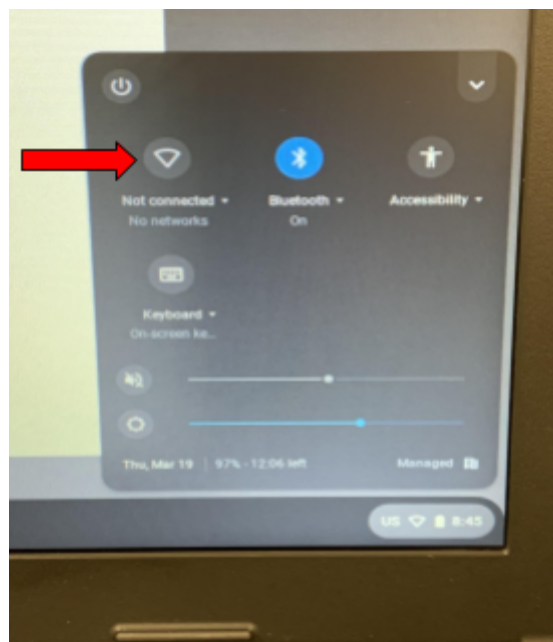
Connect your Chromebook to Home Wi-Fi

To connect to the Internet, log out of the Chromebook to the login page:

Step 1: At the bottom right, select the time.



Step 2: Select **Not Connected**



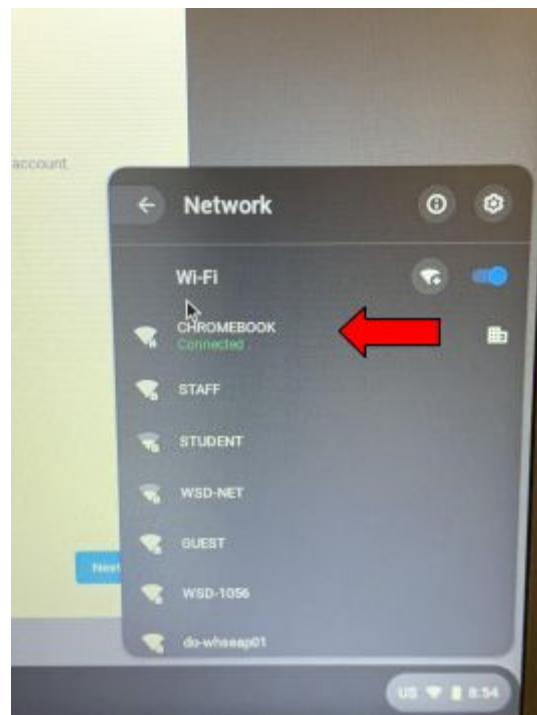
Note: If you see your Wi-Fi network name and a signal strength, your Chromebook is already connected to Wi-Fi.

Your Chromebook will automatically look for available networks and show them to you in a list.

Step 3: Pick a network and connect

Enter your home network password and connect to your home network

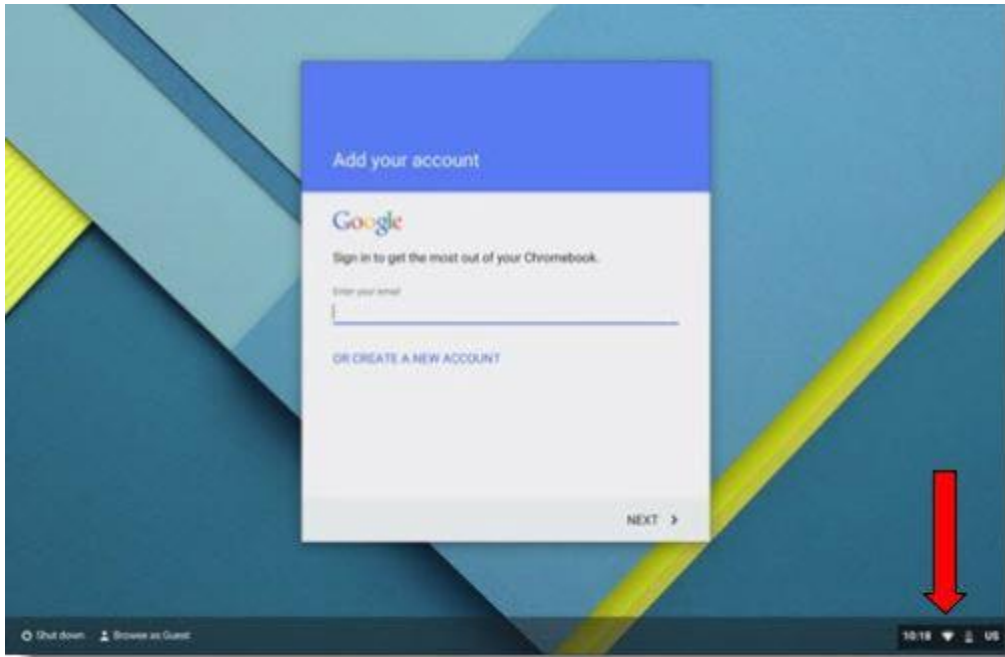
Once connected, **Connected** in green lettering will appear under the Wi-Fi network



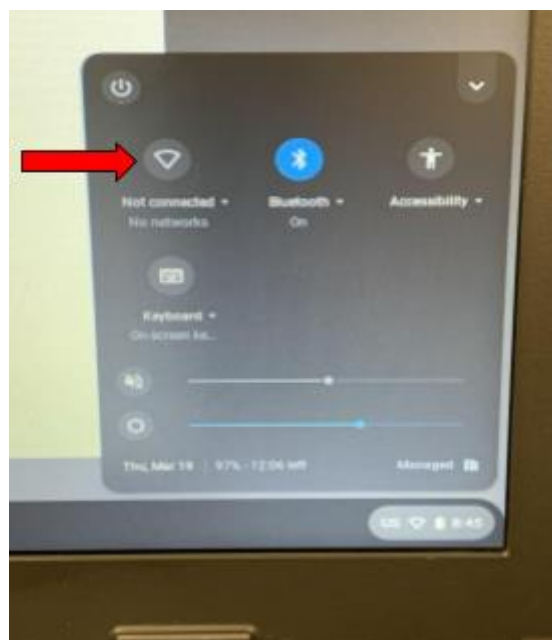
¿Cómo conectar su *Chromebook* al Wi-Fi de su hogar?

Para conectarse al Internet, cierre la sesión del *Chromebook* en la página de inicio de sesión:

Paso 1: En la parte inferior derecha, seleccione la hora



Paso 2: Seleccione la opción **Not Connected**



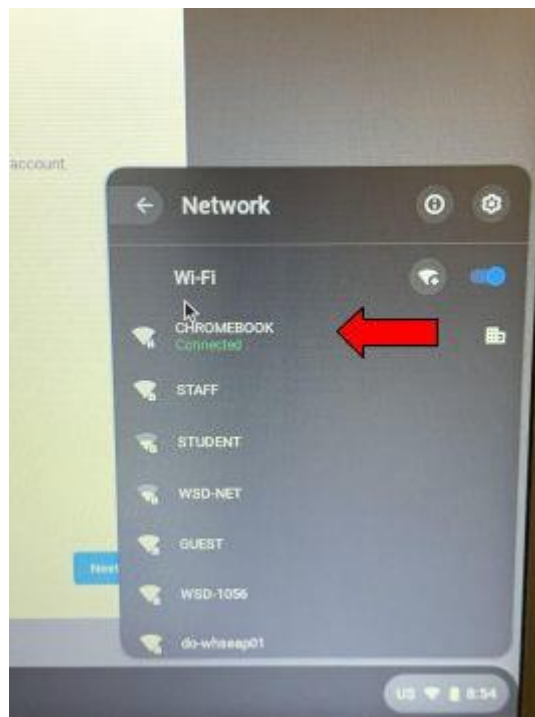
Nota: Si usted ve el nombre de su red de Wi-Fi y la intensidad de la señal, entonces su *Chromebook* ya está conectado al Wi-Fi.

Su *Chromebook* buscará automáticamente las redes disponibles y se las mostrará en una lista.

Paso 3: Elija una red y conéctese

Ingrese la contraseña de la red de su hogar y conéctese a su red perteneciente

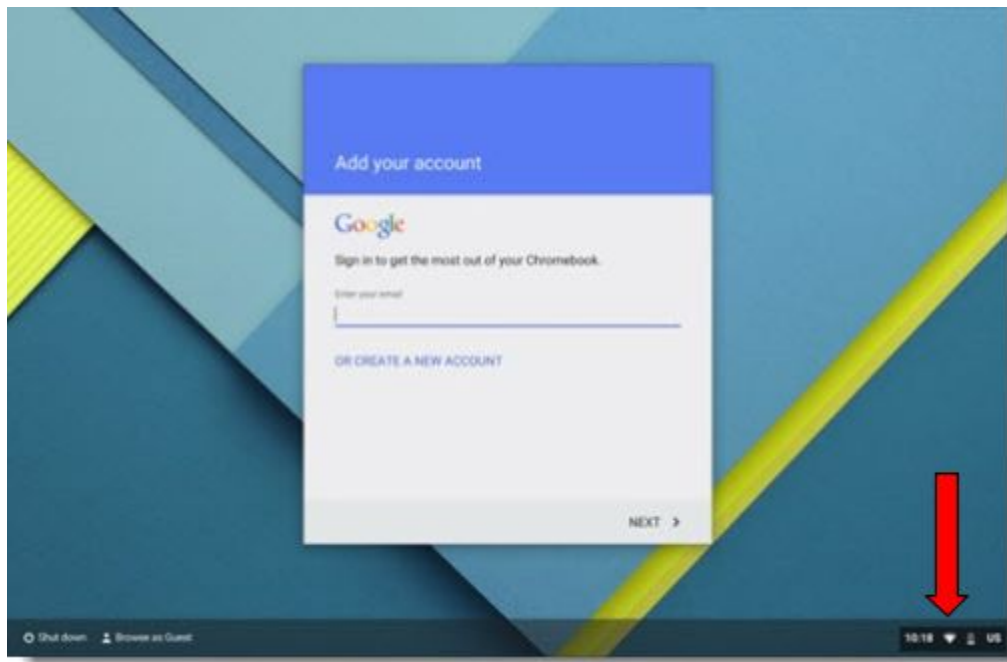
Una vez conectado, la palabra **Connected** en letras verdes aparecerá debajo de la red Wi-Fi



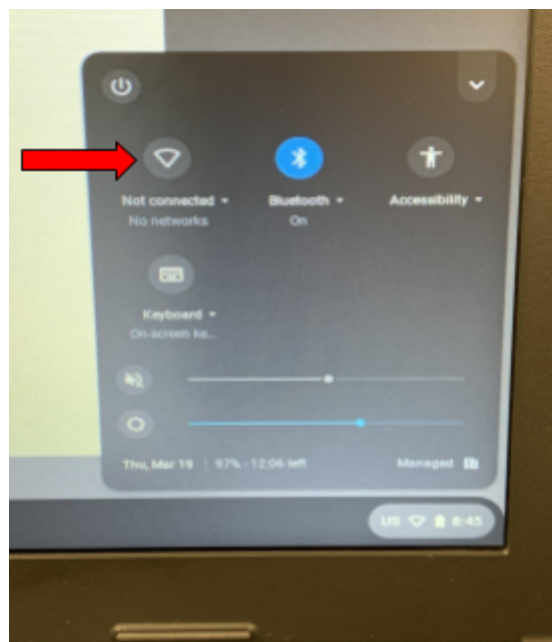
Hướng Dẫn Kết Nối Chromebook Vào Mạng Wi-Fi Ở Nhà

Để kết nối vào Internet, thoát ra (*log out*) khỏi Chromebook để đến trang *login*:

Bước 1: Ngay dưới góc bên phải màn hình, nhấn vào đồng hồ báo giờ.



Bước 2: Chọn **Not Connected**



Lưu ý: Nếu quý vị thấy mạng Wi-fi của gia đình đã hiện ra cùng với cột sóng tín hiệu, thì Chromebook đã được kết nối sẵn vào Wi-fi

Nếu không, Chromebook sẽ tự động tìm và lập ra một danh mục những mạng Wi-fi có thể kết nối vào được.

Bước 3: Chọn mạng Wi-fi và kết nối

Điền mật mã (password) và kết nối vào mạng Wi-fi của quý vị.

Khi đã kết nối xong, quý vị sẽ thấy chữ **Connected** màu xanh lá cây hiện ra bên dưới mạng Wi-fi.

