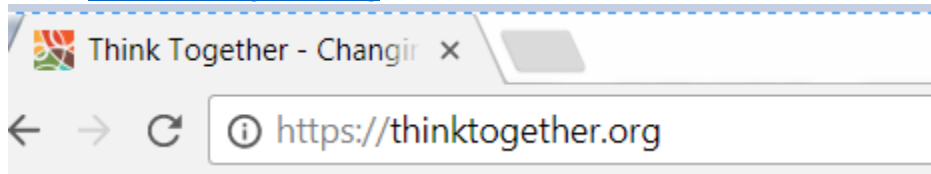
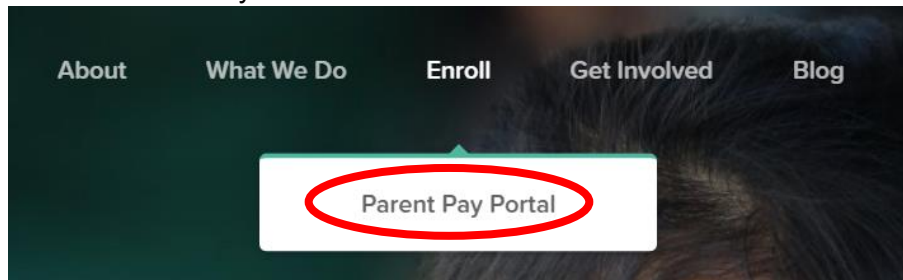


Parent Pay Portal Guide


1. Go to www.thinktogether.org



2. Select "Parent Pay Portal" under "Enroll"



3. Select English or Spanish



4. Fill out all required information with a red asterisk*

Payer Name*

Parent First Name* Parent Last Name* Parent Phone Number

Email

District*


Student Legal First Name* Student Legal Last Name Date Of Birth*

5. Select the school name

School Name*

- Need to enroll more than one student? Select the blue plus button to add student names.

School Name*

Select School 

- Read Think Together's Terms and Conditions before proceeding to payment.

I have read and agree to the [Terms and Conditions](#) and Privacy Policy

use email in marketing to parent.

Submission of payment does not guarantee placement in the Think Together Program. Think Together works with each school to enroll students in the program and to notify Parents when openings are available.

[Proceed To Payment](#)

- Enter payment information




Confirm Purchase

Owner CW

Card Number

Expiration Date 01

2016


  

[Confirm](#)

- A copy of your receipt will be sent to your email, if an email was provided.

[Back](#) [Print](#)

I N V O I C E



South Whittier SD

Txn Id	██████████
Date	2018-03-23 12:13:19
Amount	██████████

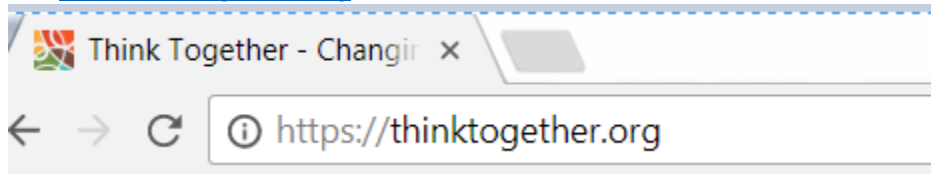
SCHOOL NAME	STUDENT FIRST NAME	STUDENT LAST NAME	DOB
Carmela Elementary	Sean	Fabian	██████████

C O M M E N T

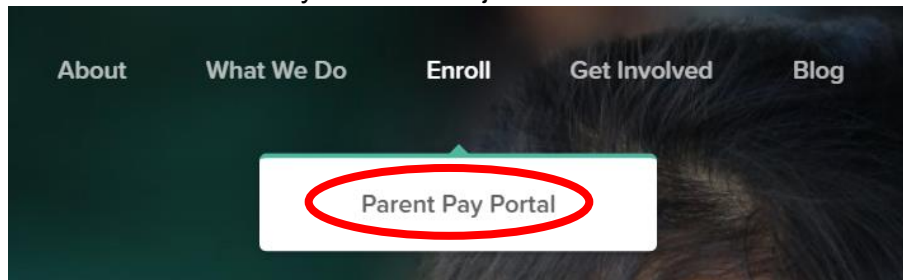
- Bring a copy of the receipt to your Site Leader in order to continue the enrollment process.

Guía de Parent Pay Portal


1. Ir a www.thinktogether.org



2. Seleccione "Parent Pay Portal" debajo "Enroll"



3. Seleccione English o Español



4. Completa toda la información requerida con un asterisco rojo *

Nombre como aparece en la tarjeta de crédito*

Nombre del padre/ guardián* Apellido*

Correo electrónico

Distrito escolar*

Nombre del estudiante como aparece en su acta de nacimiento/ identificación oficial: Apellido:

5. Seleccione nombre de escuela

Nombre de escuela:

Seleccionar escuela

6. ¿Necesita inscribir a más de un alumno? Seleccione el botón azul para agregar nombres de estudiantes

Nombre de escuela:

Select School



7. Lea los términos y condiciones de Think Together antes de proceder al pago.

- He leído y acepto los [términos y condiciones](#) así como la póliza de privacidad
- utilizar el correo electrónico en marketing para padres.
- La presentación del pago no garantiza la colocación en el Programa Think Together. Think Together trabaja con cada escuela para inscribir a los estudiantes en el programa y notificar a los padres cuando hay vacantes disponibles.

Proceder al pago

8. Completa la información de pago

Confirmar Compra

Nombre como aparece en la tarjeta de crédito

CVV

Número de tarjeta

Fecha de expiración

01

2016




Confirmar

9. Una copia de su recibo será enviada a su correo electrónico, si ingresó un correo electrónico

Back Print

I N V O I C E



South Whittier SD

Txn Id	10272380
Date	2018-03-23 12:13:19
Amount	\$20

SCHOOL NAME	STUDENT FIRST NAME	STUDENT LAST NAME	DOB
Carmela Elementary	Sean	Fabian	1981-02-24

C O M M E N T

10. Imprime una copia del recibo para continuar con el proceso de inscripción